

MUNICIPIO DE VILLAMAR
Estado de Flujos de Efectivo
Del 01/01/2022 al 31/12/2022
(Cifras en Pesos)

Concepto	2022	2021
Flujos de Efectivo de las Actividades de Operación		
IA. Origen	\$66,526,013.95	\$53,063,213.78
Impuestos	\$2,421,699.90	\$2,985,836.00
Cuotas y Aportaciones de Seguridad Social	\$0.00	\$0.00
Contribuciones de Mejoras	\$0.00	\$0.00
Derechos	\$714,047.00	\$888,946.29
Productos	\$226,252.71	\$1,069.49
Aprovechamientos	\$0.00	\$0.00
Ingresos por Venta de Bienes y Prestación de Servicios	\$0.00	\$0.00
Participaciones, Aportaciones, Convenios, Incentivos Derivados de la Colaboración Fiscal y Fondos Distintos de Aportaciones	\$63,154,514.34	\$49,187,362.00
Transferencias, Asignaciones, Subsidios y Subvenciones, y Pensiones y Jubilaciones	\$0.00	\$0.00
Otros Orígenes de Operación	\$9,500.00	\$0.00
IB. Aplicación	\$50,556,452.38	\$43,048,582.87
Servicios Personales	\$29,610,713.06	\$21,482,404.96
Materiales y Suministros	\$8,231,009.88	\$7,973,649.60
Servicios Generales	\$10,790,407.26	\$10,098,815.45
Transferencias Internas y Asignaciones al Sector Público	\$0.00	\$0.00
Transferencias al Resto del Sector Público	\$0.00	\$0.00
Subsidios y Subvenciones	\$22,600.00	\$57,600.00
Ayudas Sociales	\$1,901,722.18	\$3,436,112.86
Pensiones y Jubilaciones	\$0.00	\$0.00
Transferencias a Fideicomisos, Mandatos y Contratos Análogos	\$0.00	\$0.00
Transferencias a la Seguridad Social	\$0.00	\$0.00
Donativos	\$0.00	\$0.00
Transferencias al Exterior	\$0.00	\$0.00
Participaciones	\$0.00	\$0.00
Aportaciones	\$0.00	\$0.00
Convenios	\$0.00	\$0.00
Otras Aplicaciones de Operación	\$0.00	\$0.00
I. Flujos Netos de Efectivo por Actividades de Operación	\$15,969,561.57	\$10,014,630.91
Flujos de Efectivo de las Actividades de Inversión		
IIA. Origen	\$9,468,169.80	\$9,345,722.97
Bienes Inmuebles, Infraestructura y Construcciones en Proceso	\$9,468,169.80	\$9,345,722.97
Bienes Muebles	\$0.00	\$0.00
Otros Orígenes de Inversión	\$0.00	\$0.00
IIIB. Aplicación	\$19,884,777.56	\$10,910,290.68
Bienes Inmuebles, Infraestructura y Construcciones en Proceso	\$16,689,768.17	\$10,886,160.68
Bienes Muebles	\$3,195,009.39	\$24,130.00
Otras Aplicaciones de Inversión	\$0.00	\$0.00
II. Flujos Netos de Efectivo por Actividades de Inversión	-\$10,416,607.76	-\$1,564,567.71
Flujos de Efectivo de las Actividades de Financiamiento		
IIIA. Origen	\$0.00	\$0.00
Endeudamiento Neto	\$0.00	\$0.00
Interno	\$0.00	\$0.00
Externo	\$0.00	\$0.00
Otros Orígenes de Financiamiento	\$0.00	\$0.00
IIIB. Aplicación	\$0.00	\$0.00
Servicios de la Deuda	\$0.00	\$0.00
Interno	\$0.00	\$0.00
Externo	\$0.00	\$0.00
Otras Aplicaciones de Financiamiento	\$0.00	\$0.00
III. Flujos Netos de Efectivo por Actividades de Financiamiento	\$0.00	\$0.00
IV. Incremento/Disminución Neta en el Efectivo y Equivalentes al	\$5,552,953.81	\$8,450,063.20
V. Efectivo y Equivalentes al Efectivo al Inicio del Ejercicio	\$490,813.27	\$697,931.71
VI. Efectivo y Equivalentes al Efectivo al Final del Ejercicio.	\$1,561,291.72	\$490,813.27

000037



LIC. FROYLÁN ZAMBRANO LÓPEZ

PRESIDENTE MUNICIPAL

PRESIDENCIA
R. AYUNTAMIENTO
VILLAMAR,
MICHOACÁN
2021-2024



LIC. MARCELA KARINA OROZCO MACIEL


SÍNDICO MUNICIPAL

SÍNDICO MUNICIPAL
H. AYUNTAMIENTO
VILLAMAR,
MICHOACÁN
2021-2024



LIC. JUAN MANUEL BALTAZAR SANDOVAL

TESORERO MUNICIPAL



LIC. VERONICA CASTILLO PADILLA

CONTRALORA MUNICIPAL



MUNICIPIO DE VILLAMAR
 ESTADO DE FLUJOS DE EFECTIVO
 DEL 01/01/2022 AL 31/12/2022
 (En pesos)
 Fuente de financiamiento: 1001 RECURSOS PROPIOS

CONCEPTO	2022	2021
Flujos de Efectivo de las Actividades de Operación		
Origen	\$288,579.00	\$0.00
Impuestos	\$257,579.00	\$0.00
Cuotas y Aportaciones de Seguridad Social	\$0.00	\$0.00
Contribuciones de Mejoras	\$0.00	\$0.00
Derechos	\$31,000.00	\$0.00
Productos	\$0.00	\$0.00
Aprovechamientos	\$0.00	\$0.00
Ingresos por Venta de Bienes y Prestación de Servicios	\$0.00	\$0.00
Participaciones, Aportaciones, Convenios, Incentivos Derivados de la Colaboración Fiscal y Fondos Distintos de Aportaciones	\$0.00	\$0.00
Transferencias, Asignaciones, Subsidios y Subvenciones, y Pensiones y Jubilaciones	\$0.00	\$0.00
Otros Orígenes de Operación	\$0.00	\$0.00
Aplicación	\$56,863.14	\$0.00
Servicios Personales	\$0.00	\$0.00
Materiales y Suministros	\$0.00	\$0.00
Servicios Generales	\$1,935.14	\$0.00
Transferencias Internas y Asignaciones al Sector Público	\$0.00	\$0.00
Transferencias al resto del Sector Público	\$0.00	\$0.00
Subsidios y Subvenciones	\$0.00	\$0.00
Ayudas Sociales	\$54,928.00	\$0.00
Pensiones y Jubilaciones	\$0.00	\$0.00
Transferencias a Fideicomisos, Mandatos y Contratos Análogos	\$0.00	\$0.00
Transferencias a la Seguridad Social	\$0.00	\$0.00
Donativos	\$0.00	\$0.00
Transferencias al Exterior	\$0.00	\$0.00
Participaciones	\$0.00	\$0.00
Aportaciones	\$0.00	\$0.00
Convenios	\$0.00	\$0.00
Otras Aplicaciones de Operación	\$0.00	\$0.00
Flujos Netos de Efectivo por Actividades de Operación	\$231,715.86	\$0.00
Flujos de Efectivo de las Actividades de Inversión		
Origen	\$0.00	\$0.00
Bienes Inmuebles, Infraestructura y Construcciones en Proceso	\$0.00	\$0.00
Bienes Muebles	\$0.00	\$0.00
Otros Orígenes de Inversión	\$0.00	\$0.00
Aplicación	\$0.00	\$0.00
Bienes Inmuebles, Infraestructura y Construcciones en Proceso	\$0.00	\$0.00
Bienes Muebles	\$0.00	\$0.00
Otros Orígenes de Inversión	\$0.00	\$0.00
Flujos Netos de Efectivo por Actividades de Inversión	\$0.00	\$0.00
Flujo de Efectivo de las Actividades de Financiamiento		
Origen	\$0.00	\$0.00
Endeudamiento Neto	\$0.00	\$0.00
Interno	\$0.00	\$0.00
Externo	\$0.00	\$0.00
Otros Orígenes de Financiamiento	\$0.00	\$0.00
Aplicación	\$0.00	\$0.00
Servicios de la Deuda	\$0.00	\$0.00
Interno	\$0.00	\$0.00
Externo	\$0.00	\$0.00
Otras Aplicaciones de Financiamiento	\$0.00	\$0.00
Flujos Netos de Efectivo por Actividades de Financiamiento	\$0.00	\$0.00
Incremento/Dismutación Neta en el Efectivo y Equivalentes al Efectivo	\$231,715.86	\$0.00
Efectivo y Equivalentes al Efectivo al Inicio del Ejercicio	\$0.00	\$0.00
Efectivo y Equivalentes al Efectivo al Final del Ejercicio	\$0.00	\$0.00

00003



LIC. FROYLÁN ZAMBRANO LÓPEZ

PRESIDENCIA
PRESIDENTE MUNICIPAL

H. AYUNTAMIENTO
VILLAMAR,
MICHOCÁN
2021-2024



LIC. MARCELA KARINA OROZCO MACIEL

SÍNDICO MUNICIPAL

H. AYUNTAMIENTO
VILLAMAR,
MICHOCÁN
2021-2024



LIC. JUAN MANUEL BALTAZAR SANDOVAL

TESORERO MUNICIPAL

H. AYUNTAMIENTO
VILLAMAR,
MICHOCÁN
2021-2024



LIC. VERÓNICA CASTILLO PADILLA

CONTRALORA MUNICIPAL



"Bajo protesta de decir verdad, declaramos que este reporte y sus notas son razonablemente correctos, y son responsabilidad del emisor."

MUNICIPIO DE VILLAMAR
ESTADO DE FLUJOS DE EFECTIVO
DEL 01/01/2022 AL 31/12/2022
 (En pesos)
 Fuente de financiamiento: 1101 RECURSOS PROPIOS

CONCEPTO	2022	2021
Flujos de Efectivo de las Actividades de Operación		
Origen	\$2,980,919.28	\$2,874,169.50
Impuestos	\$2,063,720.26	\$1,709,280.00
Cuotas y Aportaciones de Seguridad Social	\$0.00	\$0.00
Contribuciones de Mejoras	\$0.00	\$0.00
Derechos	\$683,047.00	\$493,049.50
Productos	\$224,652.02	\$0.00
Aprovechamientos	\$0.00	\$0.00
Ingresos por Venta de Bienes y Prestación de Servicios	\$0.00	\$0.00
Participaciones, Aportaciones, Convenios, Incentivos Derivados de la Colaboración Fiscal y Fondos Distintos de Aportaciones	\$0.00	\$671,844.00
Transferencias, Asignaciones, Subsidios y Subvenciones, y Pensiones y Jubilaciones	\$0.00	\$0.00
Otros Orígenes de Operación	\$9,500.00	\$0.00
Aplicación	\$3,146,097.00	\$2,700,898.09
Servicios Personales	\$154,594.00	\$185,966.33
Materiales y Suministros	\$246,685.06	\$1,322,560.23
Servicios Generales	\$2,603,910.93	\$1,019,431.53
Transferencias Internas y Asignaciones al Sector Público	\$0.00	\$0.00
Transferencias al resto del Sector Público	\$0.00	\$0.00
Subsidios y Subvenciones	\$0.00	\$0.00
Ayudas Sociales	\$140,907.01	\$172,940.00
Pensiones y Jubilaciones	\$0.00	\$0.00
Transferencias a Fideicomisos, Mandatos y Contratos Análogos	\$0.00	\$0.00
Transferencias a la Seguridad Social	\$0.00	\$0.00
Donativos	\$0.00	\$0.00
Transferencias al Exterior	\$0.00	\$0.00
Participaciones	\$0.00	\$0.00
Aportaciones	\$0.00	\$0.00
Convenios	\$0.00	\$0.00
Otras Aplicaciones de Operación	\$0.00	\$0.00
Flujos Netos de Efectivo por Actividades de Operación	-\$165,177.72	\$173,271.41
Flujos de Efectivo de las Actividades de Inversión		
Origen	\$0.00	\$0.00
Bienes Inmuebles, Infraestructura y Construcciones en Proceso	\$0.00	\$0.00
Bienes Muebles	\$0.00	\$0.00
Otros Orígenes de Inversión	\$0.00	\$0.00
Aplicación	\$0.00	\$832,593.56
Bienes Inmuebles, Infraestructura y Construcciones en Proceso	\$0.00	\$832,593.56
Bienes Muebles	\$0.00	\$0.00
Otros Orígenes de Inversión	\$0.00	\$0.00
Flujos Netos de Efectivo por Actividades de Inversión	\$0.00	-\$832,593.56
Flujo de Efectivo de las Actividades de Financiamiento		
Origen	\$0.00	\$0.00
Endeudamiento Neto	\$0.00	\$0.00
Interno	\$0.00	\$0.00
Externo	\$0.00	\$0.00
Otros Orígenes de Financiamiento	\$0.00	\$0.00
Aplicación	\$0.00	\$0.00
Servicios de la Deuda	\$0.00	\$0.00
Interno	\$0.00	\$0.00
Externo	\$0.00	\$0.00
Otras Aplicaciones de Financiamiento	\$0.00	\$0.00
Flujos Netos de Efectivo por Actividades de Financiamiento	\$0.00	\$0.00
Incremento/Disminución Neta en el Efectivo y Equivalentes al Efectivo	-\$165,177.72	\$173,271.41
Efectivo y Equivalentes al Efectivo al Inicio del Ejercicio	\$0.00	\$0.00
Efectivo y Equivalentes al Efectivo al Final del Ejercicio	\$0.00	\$0.00

00003


 LIC. FROYLÁN ZAMBRANO LÓPEZ
PRESIDENCIA
 PRESIDENTE MUNICIPAL
 H. AYUNTAMIENTO
 VILLAMAR,
 MICHOACÁN
 2021-2024


 LIC. MARCELA KARINA OROZCO MACIEL
SÍNDICO MUNICIPAL
 H. AYUNTAMIENTO
 VILLAMAR,
 MICHOACÁN
 2021-2024


 LIC. JUAN MANUEL BALTAZAR SANDOVAL
TESORERO MUNICIPAL
 H. AYUNTAMIENTO
 VILLAMAR,
 MICHOACÁN
 2021-2024


 LIC. VERÓNICA CASTILLO PADILLA
CONTROLADORA MUNICIPAL

 H. AYUNTAMIENTO
 VILLAMAR,
 MICHOACÁN
 2021-2024

"Bajo protesta de decir verdad, declaramos que este reporte y sus notas son razonablemente correctos, y son responsabilidad del emisor."

MUNICIPIO DE VILLAMAR
ESTADO DE FLUJOS DE EFECTIVO
DEL 01/01/2022 AL 31/12/2022
(En pesos)
Fuente de financiamiento: 1501 FONDO GENERAL DE PARTICIPACION



CONCEPTO	2022	2021
Flujos de Efectivo de las Actividades de Operación		
Origen	\$27,860,357.64	\$29,331,524.38
Impuestos	\$100,400.34	\$1,276,556.00
Cuotas y Aportaciones de Seguridad Social	\$0.00	\$0.00
Contribuciones de Mejoras	\$0.00	\$0.00
Derechos	\$0.00	\$395,400.79
Productos	\$26.42	\$1.59
Aprovechamientos	\$0.00	\$0.00
Ingresos por Venta de Bienes y Prestación de Servicios	\$0.00	\$0.00
Participaciones, Aportaciones, Convenios, Incentivos Derivados de la Colaboración Fiscal y Fondos Distintos de Aportaciones	\$27,759,930.88	\$27,659,066.00
Transferencias, Asignaciones, Subsidios y Subvenciones, y Pensiones y Jubilaciones	\$0.00	\$0.00
Otros Orígenes de Operación	\$0.00	\$0.00
Aplicación	\$32,200,369.92	\$30,173,900.97
Servicios Personales	\$18,872,151.30	\$15,184,759.23
Materiales y Suministros	\$5,036,796.65	\$5,016,399.68
Servicios Generales	\$6,699,845.16	\$7,356,723.53
Transferencias Internas y Asignaciones al Sector Público	\$0.00	\$0.00
Transferencias al resto del Sector Público	\$0.00	\$0.00
Subsidios y Subvenciones	\$22,600.00	\$57,600.00
Ayudas Sociales	\$1,568,976.81	\$2,558,418.53
Pensiones y Jubilaciones	\$0.00	\$0.00
Transferencias a Fideicomisos, Mandatos y Contratos Análogos	\$0.00	\$0.00
Transferencias a la Seguridad Social	\$0.00	\$0.00
Donativos	\$0.00	\$0.00
Transferencias al Exterior	\$0.00	\$0.00
Participaciones	\$0.00	\$0.00
Aportaciones	\$0.00	\$0.00
Convenios	\$0.00	\$0.00
Otras Aplicaciones de Operación	\$0.00	\$0.00
Flujos Netos de Efectivo por Actividades de Operación	-\$4,340,012.28	-\$842,376.59
Flujos de Efectivo de las Actividades de Inversión		
Origen	\$0.00	\$0.00
Bienes Inmuebles, Infraestructura y Construcciones en Proceso	\$0.00	\$0.00
Bienes Muebles	\$0.00	\$0.00
Otros Orígenes de Inversión	\$0.00	\$0.00
Aplicación	\$1,319,029.08	\$395,365.36
Bienes Inmuebles, Infraestructura y Construcciones en Proceso	\$0.00	\$383,408.36
Bienes Muebles	\$1,319,029.08	\$11,957.00
Otros Orígenes de Inversión	\$0.00	\$0.00
Flujos Netos de Efectivo por Actividades de Inversión	-\$1,319,029.08	-\$395,365.36
Flujo de Efectivo de las Actividades de Financiamiento		
Origen	\$0.00	\$0.00
Endeudamiento Neto	\$0.00	\$0.00
Interno	\$0.00	\$0.00
Externo	\$0.00	\$0.00
Otros Orígenes de Financiamiento	\$0.00	\$0.00
Aplicación	\$0.00	\$0.00
Servicios de la Deuda	\$0.00	\$0.00
Interno	\$0.00	\$0.00
Externo	\$0.00	\$0.00
Otras Aplicaciones de Financiamiento	\$0.00	\$0.00
Flujos Netos de Efectivo por Actividades de Financiamiento	\$0.00	\$0.00
Incremento/Disminución Neta en el Efectivo y Equivalentes al Efectivo	-\$4,340,012.28	-\$842,376.59
Efectivo y Equivalentes al Efectivo al Inicio del Ejercicio	\$0.00	\$0.00
Efectivo y Equivalentes al Efectivo al Final del Ejercicio	\$0.00	\$0.00

000040



LIC. FROYLÁN ZAMBRANO LÓPEZ

PRESIDENCIA
PRESIDENTE MUNICIPAL
H. AYUNTAMIENTO
VILLAMAR,
MICHOACÁN
2021-2024

LIC. MARCELA KARINA OROZCO MACIEL

LIC. JUAN MANUEL BALTAZAR SANDOVAL

SÍNDICO MUNICIPAL
TESORERO MUNICIPAL
MUNICIPAL
H. AYUNTAMIENTO
VILLAMAR,
MICHOACÁN
2021-2024




LIC. VERÓNICA CASTILLO PADILLA


CONTRALORA MUNICIPAL

"Bajo protesta de decir verdad, declaramos que este reporte y sus notas, son razonablemente correctos, y son responsabilidad del emisor."

MUNICIPIO DE VILLAMAR
ESTADO DE FLUJOS DE EFECTIVO
DEL 01/01/2022 AL 31/12/2022
 (En pesos)
 Fuente de financiamiento: 2503 FONDO III

CONCEPTO	2022	2021
Flujos de Efectivo de las Actividades de Operación		
Origen	\$10,599,391.12	\$8,695,687.45
Impuestos	\$0.00	\$0.00
Cuotas y Aportaciones de Seguridad Social	\$0.00	\$0.00
Contribuciones de Mejoras	\$0.00	\$0.00
Derechos	\$0.00	\$0.00
Productos	\$0.12	\$75.45
Aprovechamientos	\$0.00	\$0.00
Ingresos por Venta de Bienes y Prestación de Servicios	\$0.00	\$0.00
Participaciones, Aportaciones, Convenios, Incentivos Derivados de la Colaboración Fiscal y Fondos Distintos de Aportaciones	\$10,599,391.00	\$8,695,612.00
Transferencias, Asignaciones, Subsidios y Subvenciones, y Pensiones y Jubilaciones	\$0.00	\$0.00
Otros Origenes de Operación	\$0.00	\$0.00
Aplicación	\$39,986.36	\$2,005.37
Servicios Personales	\$0.00	\$0.00
Materiales y Suministros	\$0.00	\$0.00
Servicios Generales	\$39,986.36	\$2,005.37
Transferencias Internas y Asignaciones al Sector Público	\$0.00	\$0.00
Transferencias al resto del Sector Público	\$0.00	\$0.00
Subsidios y Subvenciones	\$0.00	\$0.00
Ayudas Sociales	\$0.00	\$0.00
Pensiones y Jubilaciones	\$0.00	\$0.00
Transferencias a Fideicomisos, Mandatos y Contratos Análogos	\$0.00	\$0.00
Transferencias a la Seguridad Social	\$0.00	\$0.00
Donativos	\$0.00	\$0.00
Transferencias al Exterior	\$0.00	\$0.00
Participaciones	\$0.00	\$0.00
Aportaciones	\$0.00	\$0.00
Convenios	\$0.00	\$0.00
Otras Aplicaciones de Operación	\$0.00	\$0.00
Flujos Netos de Efectivo por Actividades de Operación	\$10,559,404.76	\$8,693,682.08
Flujos de Efectivo de las Actividades de Inversión		
Origen	\$3,666,306.08	\$9,345,722.97
Bienes Inmuebles, Infraestructura y Construcciones en Proceso	\$3,666,306.08	\$9,345,722.97
Bienes Muebles	\$0.00	\$0.00
Otros Origenes de Inversión	\$0.00	\$0.00
Aplicación	\$10,201,909.68	\$9,670,158.76
Bienes Inmuebles, Infraestructura y Construcciones en Proceso	\$10,201,909.68	\$9,670,158.76
Bienes Muebles	\$0.00	\$0.00
Otros Origenes de Inversión	\$0.00	\$0.00
Flujos Netos de Efectivo por Actividades de Inversión	-\$6,535,603.60	-\$324,435.79
Flujo de Efectivo de las Actividades de Financiamiento		
Origen	\$0.00	\$0.00
Endeudamiento Neto	\$0.00	\$0.00
Interno	\$0.00	\$0.00
Externo	\$0.00	\$0.00
Otros Origenes de Financiamiento	\$0.00	\$0.00
Aplicación	\$0.00	\$0.00
Servicios de la Deuda	\$0.00	\$0.00
Interno	\$0.00	\$0.00
Externo	\$0.00	\$0.00
Otras Aplicaciones de Financiamiento	\$0.00	\$0.00
Flujos Netos de Efectivo por Actividades de Financiamiento	\$0.00	\$0.00
Incremento/Disminución Neta en el Efectivo y Equivalentes al Efectivo	\$10,559,404.76	\$8,693,682.08
Efectivo y Equivalentes al Efectivo al Inicio del Ejercicio	\$0.00	\$0.00
Efectivo y Equivalentes al Efectivo al Final del Ejercicio	\$0.00	\$0.00

000041


 LIC. FROYLAN ZAMBRANO LÓPEZ


 LIC. MARCELA KARINA OROZCO MACIEL


 LIC. JUAN MANUEL BALTAZAR SANDOVAL


 LIC. VERONICA CASTILLO



PRESIDENCIA
 H. AYUNTAMIENTO
 VILLAMAR,
 MICHOACÁN
 2021-2024

SINDICO MUNICIPAL
 H. AYUNTAMIENTO
 VILLAMAR,
 MICHOACÁN
 2021-2024

TESORERO MUNICIPAL
 H. AYUNTAMIENTO
 VILLAMAR,
 MICHOACÁN
 2021-2024


CONTRALORA MUNICIPAL

"Bajo protesta de decir verdad, declaramos que este reporte y sus notas son razonablemente correctos, y son responsabilidad del emisor."

MUNICIPIO DE VILLAMAR
ESTADO DE FLUJOS DE EFECTIVO
DEL 01/01/2022 AL 31/12/2022
(En pesos)
Fuente de financiamiento: 2504 FONDO IV

CONCEPTO	2022	2021
Flujos de Efectivo de las Actividades de Operación		
Origen	\$11,437,511.61	\$9,510,385.39
Impuestos	\$0.30	\$0.00
Cuotas y Aportaciones de Seguridad Social	\$0.00	\$0.00
Contribuciones de Mejoras	\$0.00	\$0.00
Derechos	\$0.00	\$0.00
Productos	\$1,528.85	\$992.39
Aprovechamientos	\$0.00	\$0.00
Ingresos por Venta de Bienes y Prestación de Servicios	\$0.00	\$0.00
Participaciones, Aportaciones, Convenios, Incentivos Derivados de la Colaboración Fiscal y Fondos Distintos de Aportaciones	\$11,435,982.46	\$9,509,393.00
Transferencias, Asignaciones, Subsidios y Subvenciones, y Pensiones y Jubilaciones	\$0.00	\$0.00
Otros Origenes de Operación	\$0.00	\$0.00
Aplicación	\$12,874,999.47	\$9,816,628.33
Servicios Personales	\$9,005,275.43	\$5,908,260.51
Materiales y Suministros	\$2,587,245.57	\$1,549,080.69
Servicios Generales	\$1,209,178.12	\$1,654,532.80
Transferencias Internas y Asignaciones al Sector Público	\$0.00	\$0.00
Transferencias al resto del Sector Público	\$0.00	\$0.00
Subsidios y Subvenciones	\$0.00	\$0.00
Ayudas Sociales	\$73,300.35	\$704,754.33
Pensiones y Jubilaciones	\$0.00	\$0.00
Transferencias a Fideicomisos, Mandatos y Contratos Análogos	\$0.00	\$0.00
Transferencias a la Seguridad Social	\$0.00	\$0.00
Donativos	\$0.00	\$0.00
Transferencias al Exterior	\$0.00	\$0.00
Participaciones	\$0.00	\$0.00
Aportaciones	\$0.00	\$0.00
Convenios	\$0.00	\$0.00
Otras Aplicaciones de Operación	\$0.00	\$0.00
Flujos Netos de Efectivo por Actividades de Operación	-\$1,437,487.86	-\$306,242.94
Flujos de Efectivo de las Actividades de Inversión		
Origen	\$0.00	\$0.00
Bienes Inmuebles, Infraestructura y Construcciones en Proceso	\$0.00	\$0.00
Bienes Muebles	\$0.00	\$0.00
Otros Origenes de Inversión	\$0.00	\$0.00
Aplicación	\$0.00	\$12,173.00
Bienes Inmuebles, Infraestructura y Construcciones en Proceso	\$0.00	\$0.00
Bienes Muebles	\$0.00	\$12,173.00
Otros Origenes de Inversión	\$0.00	\$0.00
Flujos Netos de Efectivo por Actividades de Inversión	\$0.00	-\$12,173.00
Flujo de Efectivo de las Actividades de Financiamiento		
Origen	\$0.00	\$0.00
Endeudamiento Neto	\$0.00	\$0.00
Interno	\$0.00	\$0.00
Externo	\$0.00	\$0.00
Otros Origenes de Financiamiento	\$0.00	\$0.00
Aplicación	\$0.00	\$0.00
Servicios de la Deuda	\$0.00	\$0.00
Interno	\$0.00	\$0.00
Externo	\$0.00	\$0.00
Otras Aplicaciones de Financiamiento	\$0.00	\$0.00
Flujos Netos de Efectivo por Actividades de Financiamiento	\$0.00	\$0.00
Incremento/Disminución Neta en el Efectivo y Equivalentes al Efectivo	-\$1,437,487.86	-\$306,242.94
Efectivo y Equivalentes al Efectivo al Inicio del Ejercicio	\$0.00	\$0.00
Efectivo y Equivalentes al Efectivo al Final del Ejercicio	\$0.00	\$0.00

00004


LIC. FROYLAN ZAMBRANO LÓPEZ
PRESIDENCIA
PRESIDENTE MUNICIPAL
H. AYUNTAMIENTO
VILLAMAR,
MICHOACÁN
2021-2024


LIC. MARCELA KARINA OROZCO MACIEL
SINDICO MUNICIPAL
MUNICIPAL
H. AYUNTAMIENTO
MICH
2021-2024


LIC. JUAN MANUEL BALTAZAR SANDOVAL
TESORERO MUNICIPAL
MUNICIPAL
H. AYUNTAMIENTO
VILLAMAR,
MICHOACÁN
2021-2024



LIC. VERONICA CASTILLO PARILLA
CONTRALORA MUNICIPAL
CONTRALORIA MUNICIPAL
ESTADOS UNIDOS MEXICANOS
2021-2024 • H. AYUNTAMIENTO

"Bajo protesta de decir verdad, declaramos que este reporte y sus notas son razonablemente correctos, y son responsabilidad del emisor."

MUNICIPIO DE VILLAMAR
ESTADO DE FLUJOS DE EFECTIVO
DEL 01/01/2022 AL 31/12/2022
 (En pesos)
 Fuente de financiamiento: 5001 FONDO GENERAL DE PARTICIPACIONES

CONCEPTO	2022	2021
Flujos de Efectivo de las Actividades de Operación		
Origen	\$5,363,819.00	\$1,684,944.00
Impuestos	\$0.00	\$0.00
Cuotas y Aportaciones de Seguridad Social	\$0.00	\$0.00
Contribuciones de Mejoras	\$0.00	\$0.00
Derechos	\$0.00	\$0.00
Productos	\$0.00	\$0.00
Aprovechamientos	\$0.00	\$0.00
Ingresos por Venta de Bienes y Prestación de Servicios	\$0.00	\$0.00
Participaciones, Aportaciones, Convenios, Incentivos Derivados de la Colaboración Fiscal y Fondos Distintos de Aportaciones	\$5,363,819.00	\$1,684,944.00
Transferencias, Asignaciones, Subsidios y Subvenciones, y Pensiones y Jubilaciones	\$0.00	\$0.00
Otros Origenes de Operación	\$0.00	\$0.00
Aplicación	\$2,236,187.69	\$50,000.00
Servicios Personales	\$1,578,692.33	\$0.00
Materiales y Suministros	\$360,282.60	\$29,929.00
Servicios Generales	\$233,602.75	\$20,071.00
Transferencias Internas y Asignaciones al Sector Público	\$0.00	\$0.00
Transferencias al resto del Sector Público	\$0.00	\$0.00
Subsidios y Subvenciones	\$0.00	\$0.00
Ayudas Sociales	\$63,610.01	\$0.00
Pensiones y Jubilaciones	\$0.00	\$0.00
Transferencias a Fideicomisos, Mandatos y Contratos Análogos	\$0.00	\$0.00
Transferencias a la Seguridad Social	\$0.00	\$0.00
Donativos	\$0.00	\$0.00
Transferencias al Exterior	\$0.00	\$0.00
Participaciones	\$0.00	\$0.00
Aportaciones	\$0.00	\$0.00
Convenios	\$0.00	\$0.00
Otras Aplicaciones de Operación	\$0.00	\$0.00
Flujos Netos de Efectivo por Actividades de Operación	\$3,127,631.31	\$1,634,944.00
Flujos de Efectivo de las Actividades de Inversión		
Origen	\$0.00	\$0.00
Bienes Inmuebles, Infraestructura y Construcciones en Proceso	\$0.00	\$0.00
Bienes Muebles	\$0.00	\$0.00
Otros Origenes de Inversión	\$0.00	\$0.00
Aplicación	\$21,980.31	\$0.00
Bienes Inmuebles, Infraestructura y Construcciones en Proceso	\$0.00	\$0.00
Bienes Muebles	\$21,980.31	\$0.00
Otros Origenes de Inversión	\$0.00	\$0.00
Flujos Netos de Efectivo por Actividades de Inversión	-\$21,980.31	\$0.00
Flujo de Efectivo de las Actividades de Financiamiento		
Origen	\$0.00	\$0.00
Endeudamiento Neto	\$0.00	\$0.00
Interno	\$0.00	\$0.00
Externo	\$0.00	\$0.00
Otros Origenes de Financiamiento	\$0.00	\$0.00
Aplicación	\$0.00	\$0.00
Servicios de la Deuda	\$0.00	\$0.00
Interno	\$0.00	\$0.00
Externo	\$0.00	\$0.00
Otras Aplicaciones de Financiamiento	\$0.00	\$0.00
Flujos Netos de Efectivo por Actividades de Financiamiento	\$0.00	\$0.00
Incremento/Disminución Neta en el Efectivo y Equivalentes al Efectivo	\$3,127,631.31	\$1,634,944.00
Efectivo y Equivalentes al Efectivo al Inicio del Ejercicio	\$0.00	\$0.00
Efectivo y Equivalentes al Efectivo al Final del Ejercicio	\$0.00	\$0.00

000043


 LIC. FROYLÁN ZAMBRANO LÓPEZ
PRESIDENCIA
 PRESIDENTE MUNICIPAL
 H. AYUNTAMIENTO
 VILLAMAR,
 MICHOACÁN
 2021-2024


 LIC. MARCELA KARINA OROZCO MACIEL
SINDICO MUNICIPAL
 H. AYUNTAMIENTO
 VILLAMAR,
 MICHOACÁN
 2021-2024


 LIC. JUAN MANUEL BALTAZAR SANDOVAL
TESORERO MUNICIPAL
 H. AYUNTAMIENTO
 VILLAMAR,
 MICHOACÁN
 2021-2024


 LIC. VERÓNICA CASTILLO PADILLA
CONTRALORA MUNICIPAL


"Bajo protesta de decir verdad, declaramos que este reporte y sus notas son razonablemente correctos, y son responsabilidad del emisor."

MUNICIPIO DE VILLAMAR
 ESTADO DE FLUJOS DE EFECTIVO
 DEL 01/01/2022 AL 31/12/2022
 (En pesos)
 Fuente de financiamiento: 6009 FAEISPUM 2022

CONCEPTO	2022	2021
Flujos de Efectivo de las Actividades de Operación		
Origen	\$6,141,436.30	\$0.00
Impuestos	\$0.00	\$0.00
Cuotas y Aportaciones de Seguridad Social	\$0.00	\$0.00
Contribuciones de Mejoras	\$0.00	\$0.00
Derechos	\$0.00	\$0.00
Productos	\$45.30	\$0.00
Aprovechamientos	\$0.00	\$0.00
Ingresos por Venta de Bienes y Prestación de Servicios	\$0.00	\$0.00
Participaciones, Aportaciones, Convenios, Incentivos Derivados de la Colaboración Fiscal y Fondos Distintos de Aportaciones	\$6,141,391.00	\$0.00
Transferencias, Asignaciones, Subsidios y Subvenciones, y Pensiones y Jubilaciones	\$0.00	\$0.00
Otros Origenes de Operación	\$0.00	\$0.00
Aplicación	\$1,948.80	\$0.00
Servicios Personales	\$0.00	\$0.00
Materiales y Suministros	\$0.00	\$0.00
Servicios Generales	\$1,948.80	\$0.00
Transferencias Internas y Asignaciones al Sector Público	\$0.00	\$0.00
Transferencias al resto del Sector Público	\$0.00	\$0.00
Subsidios y Subvenciones	\$0.00	\$0.00
Ayudas Sociales	\$0.00	\$0.00
Pensiones y Jubilaciones	\$0.00	\$0.00
Transferencias a Fideicomisos, Mandatos y Contratos Análogos	\$0.00	\$0.00
Transferencias a la Seguridad Social	\$0.00	\$0.00
Donativos	\$0.00	\$0.00
Transferencias al Exterior	\$0.00	\$0.00
Participaciones	\$0.00	\$0.00
Aportaciones	\$0.00	\$0.00
Convenios	\$0.00	\$0.00
Otras Aplicaciones de Operación	\$0.00	\$0.00
Flujos Netos de Efectivo por Actividades de Operación	\$6,139,487.50	\$0.00
Flujos de Efectivo de las Actividades de Inversión		
Origen	\$5,801,863.72	\$0.00
Bienes inmuebles, Infraestructura y Construcciones en Proceso	\$5,801,863.72	\$0.00
Bienes Muebles	\$0.00	\$0.00
Otros Origenes de Inversión	\$0.00	\$0.00
Aplicación	\$6,487,858.49	\$0.00
Bienes Inmuebles, Infraestructura y Construcciones en Proceso	\$6,487,858.49	\$0.00
Bienes Muebles	\$0.00	\$0.00
Otros Origenes de Inversión	\$0.00	\$0.00
Flujos Netos de Efectivo por Actividades de Inversión	-\$685,994.77	\$0.00
Flujo de Efectivo de las Actividades de Financiamiento		
Origen	\$0.00	\$0.00
Endeudamiento Neto	\$0.00	\$0.00
Interno	\$0.00	\$0.00
Externo	\$0.00	\$0.00
Otros Origenes de Financiamiento	\$0.00	\$0.00
Aplicación	\$0.00	\$0.00
Servicios de la Deuda	\$0.00	\$0.00
Interno	\$0.00	\$0.00
Externo	\$0.00	\$0.00
Otras Aplicaciones de Financiamiento	\$0.00	\$0.00
Flujos Netos de Efectivo por Actividades de Financiamiento	\$0.00	\$0.00
Incremento/Disminución Neta en el Efectivo y Equivalentes al Efectivo	\$6,139,487.50	\$0.00
Efectivo y Equivalentes al Efectivo al Inicio del Ejercicio	\$0.00	\$0.00
Efectivo y Equivalentes al Efectivo al Final del Ejercicio	\$0.00	\$0.00

000047



LIC. EROYLÁN ZAMBRANO LÓPEZ
PRESIDENCIA
 PRESIDENTE MUNICIPAL
 H. AYUNTAMIENTO
 VILLAMAR,
 MICHOACÁN
 2021-2024



LIC. MARCELA KARINA OROZCO MACIEL
SÍNDICO MUNICIPAL
 SÍNDICO MUNICIPAL
 H. AYUNTAMIENTO
 VILLAMAR,
 MICHOACÁN
 2021-2024



LIC. JUAN MANUEL BALTAZAR SANDOVAL
TESORERO MUNICIPAL
 TESORERO MUNICIPAL
 H. AYUNTAMIENTO
 VILLAMAR,
 MICHOACÁN
 2021-2024



LIC. VERÓNICA CASTILLO PADILLA
CONTRALORA MUNICIPAL
 CONTRALORA MUNICIPAL




Bajo protesta de decir verdad, declaramos que este reporte y sus notas son razonablemente correctos, y son responsabilidad del emisor.

MUNICIPIO DE VILLAMAR
ESTADO DE FLUJOS DE EFECTIVO
DEL 01/01/2022 AL 31/12/2022
 (En pesos)
 Fuente de financiamiento: 6010 FORTAPAZ 2022

CONCEPTO	2022	2021
Flujos de Efectivo de las Actividades de Operación		
Origen	\$1,854,000.00	\$0.00
Impuestos	\$0.00	\$0.00
Cuotas y Aportaciones de Seguridad Social	\$0.00	\$0.00
Contribuciones de Mejoras	\$0.00	\$0.00
Derechos	\$0.00	\$0.00
Productos	\$0.00	\$0.00
Aprovechamientos	\$0.00	\$0.00
Ingresos por Venta de Bienes y Prestación de Servicios	\$0.00	\$0.00
Participaciones, Aportaciones, Convenios, Incentivos Derivados de la Colaboración Fiscal y Fondos Distintos de Aportaciones	\$1,854,000.00	\$0.00
Transferencias, Asignaciones, Subsidios y Subvenciones, y Pensiones y Jubilaciones	\$0.00	\$0.00
Otros Orígenes de Operación	\$0.00	\$0.00
Aplicación	\$0.00	\$0.00
Servicios Personales	\$0.00	\$0.00
Materiales y Suministros	\$0.00	\$0.00
Servicios Generales	\$0.00	\$0.00
Transferencias Internas y Asignaciones al Sector Público	\$0.00	\$0.00
Transferencias al resto del Sector Público	\$0.00	\$0.00
Subsidios y Subvenciones	\$0.00	\$0.00
Ayudas Sociales	\$0.00	\$0.00
Pensiones y Jubilaciones	\$0.00	\$0.00
Transferencias a Fideicomisos, Mandatos y Contratos Análogos	\$0.00	\$0.00
Transferencias a la Seguridad Social	\$0.00	\$0.00
Donativos	\$0.00	\$0.00
Transferencias al Exterior	\$0.00	\$0.00
Participaciones	\$0.00	\$0.00
Aportaciones	\$0.00	\$0.00
Convenios	\$0.00	\$0.00
Otras Aplicaciones de Operación	\$0.00	\$0.00
Flujos Netos de Efectivo por Actividades de Operación	\$1,854,000.00	\$0.00
Flujos de Efectivo de las Actividades de Inversión		
Origen	\$0.00	\$0.00
Bienes Inmuebles, Infraestructura y Construcciones en Proceso	\$0.00	\$0.00
Bienes Muebles	\$0.00	\$0.00
Otros Orígenes de Inversión	\$0.00	\$0.00
Aplicación	\$1,854,000.00	\$0.00
Bienes Inmuebles, Infraestructura y Construcciones en Proceso	\$0.00	\$0.00
Bienes Muebles	\$1,854,000.00	\$0.00
Otros Orígenes de Inversión	\$0.00	\$0.00
Flujos Netos de Efectivo por Actividades de Inversión	-\$1,854,000.00	\$0.00
Flujo de Efectivo de las Actividades de Financiamiento		
Origen	\$0.00	\$0.00
Endeudamiento Neto	\$0.00	\$0.00
Interno	\$0.00	\$0.00
Externo	\$0.00	\$0.00
Otros Orígenes de Financiamiento	\$0.00	\$0.00
Aplicación	\$0.00	\$0.00
Servicios de la Deuda	\$0.00	\$0.00
Interno	\$0.00	\$0.00
Externo	\$0.00	\$0.00
Otras Aplicaciones de Financiamiento	\$0.00	\$0.00
Flujos Netos de Efectivo por Actividades de Financiamiento	\$0.00	\$0.00
Incremento/Disminución Neta en el Efectivo y Equivalentes al Efectivo	\$1,854,000.00	\$0.00
Efectivo y Equivalentes al Efectivo al Inicio del Ejercicio	\$0.00	\$0.00
Efectivo y Equivalentes al Efectivo al Final del Ejercicio	\$0.00	\$0.00

000045



LIC. FROYLÁN ZAMBRANO LÓPEZ

PRESIDENCIA
 PRESIDENTE MUNICIPAL
 H. AYUNTAMIENTO
 VILLAMAR,
 MICHOACÁN
 2021-2024



LIC. MARCELA KARINA OROZCO MACIEL

SINDICO MUNICIPAL
 SINDICO MUNICIPAL
 H. AYUNTAMIENTO
 VILLAMAR,
 MICHOACÁN
 2021-2024



LIC. JUAN MANUEL BALTAZAR SANDOVAL

TESORERO MUNICIPAL
 TESORERO MUNICIPAL
 H. AYUNTAMIENTO
 VILLAMAR,
 MICHOACÁN
 2021-2024



LIC. VERÓNICA CASTILLO PADILLA



CONTRALORA MUNICIPAL
 CONTRALORA MUNICIPAL
 H. AYUNTAMIENTO
 VILLAMAR,
 MICHOACÁN
 2021-2024

"Bajo protesta de decir verdad, declaramos que este reporte y sus notas son razonablemente correctos y son responsabilidad del emisor."